

CHERUBINI

tocco italiano dal 1947



PLUG & PLAY 3000



L'innovazione fatta motore.



“Per noi l'eccellenza sta nel giusto equilibrio tra hardware e software. Tra solidità meccanica e raffinatezza elettronica.”

Plug&Play 3000

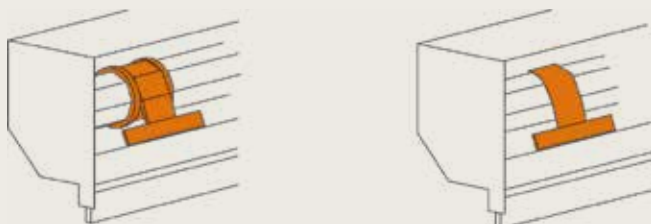
L'innovazione fatta motore.



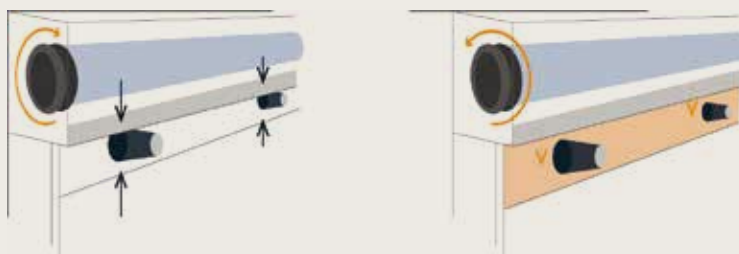
- **Regolazione automatica del finecorsa basso sia con cintini rigidi che con cintini flessibili.**
- **Versatile.**
È sempre possibile impostare manualmente uno o entrambi i finecorsa tramite pulsantiera esterna. La regolazione manuale del finecorsa alto è obbligatoria in assenza di blocchi meccanici in salita. Non richiede pulsantiera dedicata.
- **Finecorsa superiore a battuta morbida.**
Battuta sul finecorsa superiore con rilascio della pressione dei blocchi meccanici sul cassonetto.
- **Protezione antigelo e rilevamento ostacoli.**
Rilevamento ostacoli in salita e discesa, con ritorno di sicurezza.
- **Supersensibilità!**
Possibilità di attivare questa funzione affinché il rilevamento ostacolo in discesa sia estremamente sensibile (utile per gli avvolgibili oltre i 20 kg).
- **Innovativo sistema di fissaggio rapido senza viti.**
Grazie al morsetto integrato nella testa del nostro motore, quest'ultima può essere fissata in modo rapido e diretto al perno del fianco in alluminio.
- **Riconoscimento automatico del senso di rotazione.**
- **Possibilità di collegamento filare in parallelo.**
- **Facile da installare.**
Si introduce il motore nel tubo, si collega all'alimentazione ed è pronto. Con l'uso di blocchi meccanici non richiede regolazioni.

Plug&Play 3000

- Regolazione automatica del finecorsa basso sia con cintini rigidi che con cintini flessibili.



- Finecorsa superiore a battuta morbida.

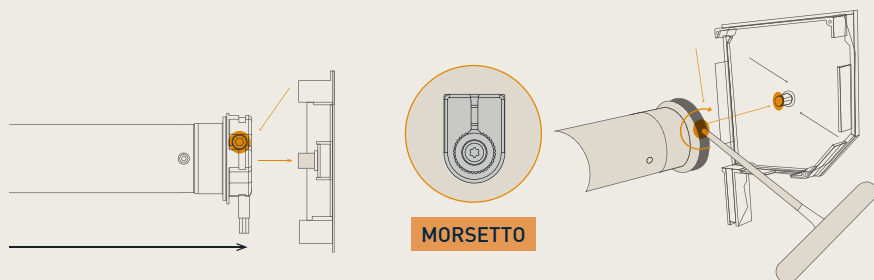


- Supersensibilità!

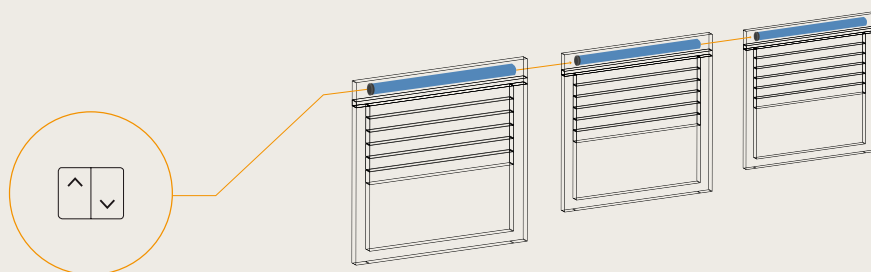


Plug&Play 3000

- Innovativo sistema di fissaggio rapido senza viti.



- Possibilità di collegamento filare in parallelo.

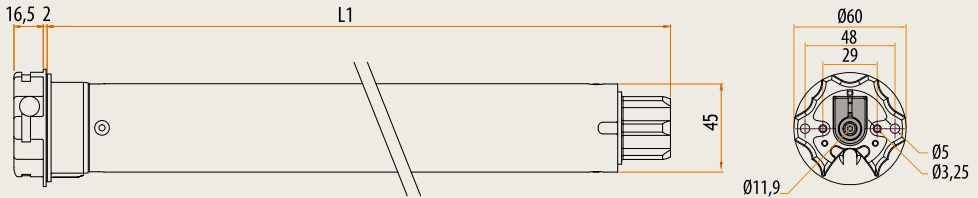


Plug&Play 3000

Caratteristiche tecniche

Ø45	6/17	10/17	15/17
Coppia motore (Nm)	6	10	15
Velocità (rpm)	17	17	17
Potenza (W)	110	150	170
Alimentazione (V/Hz)	230/50	230/50	230/50
Assorbimento (A)	0.5	0.7	0.8
Cavo 4 x 0,75 (m)	lg.3	lg.3	lg.3
Tempo di funzionamento (min)	4	4	4
Grado di protezione	IP44	IP44	IP44
Peso (Kg)	2.0	2.30	2.30
L1 (mm)	510	546	546

Dimensioni



Descrizione

Codice	Descrizione	Coppia	Velocità	Certificazioni
AEM45061700	PLUG&PLAY 3000 6/17	6 Nm	17 rpm	CE
AEM45101700	PLUG&PLAY 3000 10/17	10 Nm	17 rpm	CE
AEM45151700	PLUG&PLAY 3000 15/17	15 Nm	17 rpm	CE

Plug&Play 3000

Sistemi compatibili

Compatibilità diretta

	A510023 Blue Bus A510024 Blue Bus Rx	A510025 Blue Bus TDS A510026 Blue Bus TDS Rx	Programmatore orario
Plug&Play 3000	x	x	x

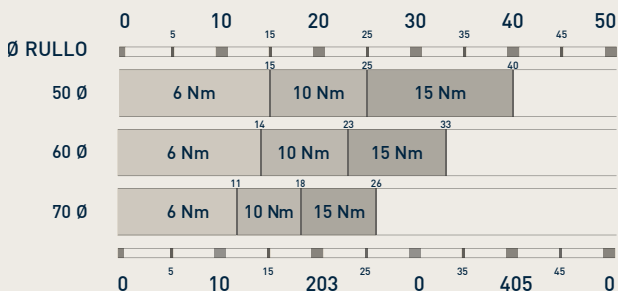
Compatibilità incrociata

Plug&Play 3000	A520007 WindTec	A520008 WindTec Lux	A520010 WindTec SC	A520017 Goccia	Telecomandi Skipper e Giro	A530065 Trasmittitore domotico
A510024 Blue Bus RX					x	x
A510025 Blue Bus TDS			x	x		
A510026 Blue Bus TDS RX	x	x	x	x	x	x
A510021 TDS Silver			x			

Tabella di selezione

Spessore profili fino a 10 mm

Altezza massima dell'avvolgibile 2,5 m



CHERUBINI

tocco italiano dal 1947

CHERUBINI S.p.A.

Via Adige 55
25081 Bedizzole (BS) / Italia
Tel. +39 030 6872.039
Fax +39 030 6872.040
info@cherubini.it
www.cherubini.it



CHERUBINI France S.a.r.l.

ZI Du Mas Barbet
165 Impasse Ampère
30600 Vauvert / Francia
Tel. +33 466 77 88 58
Fax +33 466 77 92 32
info@cherubini.fr
www.cherubini.fr

CHERUBINI Iberia S.L.

Avda.Uniòn Europea 11-H
Apdo.283 - P.I. El Castillo
03630 Sax. Alicante / Spagna
Tel. +34 966 967 504
Fax +34 966 967 505
info@cherubini.es
www.cherubini.es

CHERUBINI Deutschland GmbH

Siemensstrasse 40
53121 Bonn / Germania
Tel. +49 (0) 228 962 976 34 - 35
Fax +49 (0) 228 962 976 36
info@cherubini-group.de
www.cherubini-group.de

CHERUBINI DongGuan Ltd

Add.: No.4 Building,
BaoMa Road - ShuiBian
HengLi - DongGuan / Cina
Tel. +86 (0) 769 8337 3981
Fax +86 (0) 769 8337 2896
info@cherubini.cn
www.cherubini.it